

TORUŃSKA SZKOŁA ĆWICZEŃ
DLA WOJEWÓDZTWA KUJAWSKO-POMORSKIEGO

ŚCIEŻKA JĘZYKOWA





WELCOME TO THE WORLD OF IDEAS!
Witaj w świecie idei! – karta pracy



Your name:

HELLO TASK

At first turn right and find **the exhibition plan**. What zones can you notice?
Look at the names of stands and their numbers (00, 01, etc.)
– **the plan is the ONLY place where they are mentioned.**
Match colours with the suitable zone:

	yellow	Recreational Zone
	green	Life Zone
	blue	Communication Zone
	purple	Constructor Zone
	orange	Arts and Beauty Zone

It's up to you which step you do first. When a stand is crowded, just do another step and go back once it's free. Follow the colours in the hall to find the suitable zone.

You can get 24 points in total.

STEP 1

Go to the Whispering Wall (stand 00 in the Recreational zone).
Try to write down the sentence
you can notice:

IN ENGLISH:




IN POLISH:





EXTRA TASK

**How do you understand the sentence? What does it mean for you?
Write down or draw your ideas:**


Now it's time to go towards the Communication zone.

STEP 2

Do you know the Morse Code? Find the stand 06 called **"The Morse"**.

When was the telegraph invented? First try to guess the year:

Now check your guessing and write down the year:

Code your name in the Morse:

And then try to code the short message to your partner and decrypt his or her message.



YOUR MESSAGE:

SOLUTION OF YOUR PARTNER'S MESSAGE (TEXT):

.....
.....

Remember to write down the name of your partner here:

STEP 3

Now go to the woodblock printing stand number 10 called **"Your newspaper"**.

When the printing press was invented?

What should you do to print something with woodblocks? What are the steps you must follow? Read the instructions & try to follow them.



Then write down your notes (why don't you try visual notes?).
Name or draw at least 3 steps to follow.



STEP 4

How much do you know about the Solar System? Please, take a sit in a movie corner number 08 "Are we here alone?" and focus on numbers.

How many kilometers is Mars far away from the Earth? Choose one option below:

- a) 384 000 km b) 250 000 000 km c) 700 000 000 km d) 19 000 000 000 km

STEP 5

Now it's time to explore more **the Communication zone**. First, find the stand number 09 "How are you feeling today?" with short videos about VERBAL AND NON-VERBAL COMMUNICATION.

Observe short videos. Now work with your partner:

From the examples below choose one sentence and one emotion:

Ah, i forgot about the birthday cake!

That actually just happened?
Wow, i can't believe it!

I hope your day is going to be better than mine is!

happy

sad

angry

tired

confused

Your partner's task is to guess which emotion (method of delivery) you use in your sentence (verbal message). Then switch the roles: now you try to recognize the emotion in your partner's sentence.



When you finish, write "DONE" in a square below and add an emoticon/emoji to express your feelings about this activity.



STEP 6

Do you like tattoos?

Go to stand number 07 "What the tattoo says?" and focus on Central & South America.

What was a complete shock for Cortez and his Conquistadors on their arrival to Mexico in 1519?

Write down your answer.

.....

.....

.....

.....

STEP 7

Now it's time to have some fun!

What message would you like to send to people all around the world? Is it about climate crisis or about the force of relations and empathy? Or maybe something totally different?

Write a message with light on the stand number 04 "Beauty painted with Light".

Tap your e-mail address on the screen to get your light message as a souvenir.

What was your message?

Write down the text in the blank space below:



STEP 8

This step is about human life and health shown in Life zone. Your task is to find the big stand number 13 "Chamber of Secrets". Read the history of the autopsy. What does the word "autopsy" mean?

.....

Now observe the virtual model of human body.
How many human body systems can you see on the model?

.....

STEP 9

Go to Constructor zone and find the stand number 18 "Smartphone".
Choose the correct answer:

- 1) What is the average age for the first cell phone?
a) 10 years old b) 8 years old c) 13 years old
- 2) There are more mobile devices in the world than there are people. **TRUE / FALSE**

STEP 10

Now it's time to admire the human beauty. Go to **Arts and Beauty zone**.
Find the stand number 01 "Beautiful Man". Focus on the middle square
"Interesting examples from around the world".

Answer the questions:

- 1) What aspect of human beauty was important in Ancient Greek art?
- 2) Which country is famous for neck rings?
- 3) How were tiny feet called in China?
- 4) Which tribe in Ethiopia is famous for the lip plate?

a) 100 000 km b) 250 000 000 km c) 900 000 000 km d) 10 000 000 000 km

Autor: **Marta Samolej-Chmielewska**
Szkoła Podstawowa Nr 4 w Toruniu



KLUCZ ODPOWIEDZI

Łącznie uczeń może uzyskać 24 punkty. Kroki realizuje w dowolnej kolejności, w zależności od wolnych stanowisk. Niektóre zadania wymagają współpracy z kolegą lub koleżanką z klasy (partnerem/partnerką), dlatego dobrym pomysłem może być podział uczniów na pary na samym początku.

ZADANIE NA POWITANIE

Zadanie powitalne nie jest punktowane. Jego celem jest zapoznanie uczniów z planem wystaw

ŻÓŁTY / Strefa Konstruktora

NIEBIESKI / Strefa Rekreacyjna

ZIELONY / Strefa Życie

FIOLETOWY / Strefa Sztuki i Piękna

POMARAŃCZOWY / Strefa Komunikacji



ZADANIE 1 (2 punkty)

Uczeń otrzymuje po 1 punkcie za zapisane zdanie po angielsku i po polsku.

Nie ma potrzeby weryfikacji poprawności ortograficznej zapisu zdania w języku obcym – liczy się podjęta próba zapisu.

PO ANGIELSKU: My world is limited by my language skills /

PO POLSKU: Granice mojego języka oznaczają (wyznaczają) granice mojego świata
Oryginalny cytat autorstwa Ludwiga Witgensteina brzmi:

“The limits of my language mean the limits of my world”

ZADANIE DODATKOWE nie jest punktowane. Może być jednak ciekawym punktem wyjścia do dyskusji na wystawie albo podczas lekcji prowadzonej już po wystawie.

ZADANIE 2 (4 punkty)

Uczeń otrzymuje:

niepunktowana próba odgadnięcia roku wynalezienia telegrafu przez Morse’a (poprawność nie jest tu istotna, liczy się próba umiejscowienia wynalazku w odpowiedniej epoce/stuleciu)

1 punkt za znalezienie i wpisanie poprawnej daty: 1837

1 punkt za zakodowanie swojego imienia

1 punkt za zakodowanie krótkiej wiadomości dla kolegi lub koleżanki z klasy (kolega lub koleżanka odszyfrowuje wiadomość, uczeń/uczennica sprawdza poprawność)

1 punkt za odszyfrowanie wiadomości kolegi lub koleżanki z klasy (kolega lub koleżanka sprawdza poprawność)

Uczeń/uczennica powinien/powinna zapisać imię swojego kolegi lub swojej koleżanki w wyznaczonym miejscu (w celu ewentualnej weryfikacji poprawności kodowania przez nauczyciela)

ZADANIE 3 (4 punkty)

1 punkt za podanie roku wynalezienia prasy drukarskiej: 1436

3 punkty za zapisanie prostej instrukcji drukowania w formie notatki pisemnej lub wizualnej (opisane lub zobrazowane minimum 3 kroki)

Przkład prostej instrukcji:

1. Połóż papier
2. Wybierz litery
3. Ułóż litery w odpowiedniej kolejności od prawej do lewej
4. Dociśnij/naciśnij
5. Podziwiaj efekt :)

ZADANIE 4 (1 punkt)

1 punkt za podkreślenie poprawnej odpowiedzi: **b) 250 000 000 km**

ZADANIE 5 (2 punkty)

1 punkt za wpisanie w ramce słowa "ZROBIONE"

1 punkt za narysowanie emotki obrazującej odczucia po wykonaniu tego ćwiczenia (wypowiedzenie przed partnerem/partnerką wybranego zdania z określoną emocją (sposobem) oraz odgadnięcie emocji (sposobu), z jaką partner/partnerka wypowiada wybrane przez siebie zdanie. W prezentowanym na wystawie materiale video można zaobserwować następujące sposoby wypowiedzenia zdania (emocje): **desperacja, zazdrość, kokieteria, gorycz, ekscytacja, strach, znudzenie, potępienie, radość**

**ZADANIE 6 (1 punkt)**

1 punkt za poprawną odpowiedź.

Przykład poprawnej odpowiedzi:

Byli zszokowani tatuażami, ponieważ nie widzieli ich nigdy wcześniej.

Właśnie dlatego sądzili, że są dziełem Szatana.

ZADANIE 7 (2 punkty)

2 punkty za zapisanie w ramce tekstu świetlnej wiadomości

ZADANIE 8 (2 punkty)

1 punkt za podanie poprawnej odpowiedzi (czym jest AUTOPSJA?).

Przykłady poprawnych odpowiedzi:

badanie pośmiertne ciała i organów wewnętrznych / sekcja zwłok / dosłownie z greckiego "zobaczyć na własne oczy"

1 punkt za podanie poprawnej liczby pokazanych na modelu układów: **6**



ZADANIE 9 (2 punkty)

1 punkt za podkreślenie poprawnej odpowiedzi: c) w wieku 13 lat

1 punkt za podkreślenie poprawnej odpowiedzi: PRAWDA

ZADANIE 10 (4 punkty)

1 punkt za każdą poprawną odpowiedź:

- 1) prosty nos
- 2) Birma (Myanmar)
- 3) stopy lotosu
- 4) plemię Morsi



MIEJSCE NA NOTATKI



KLUCZ ODPOWIEDZI – WERSJA SKRÓCONA

Nazwa kroku i stanowiska	Klucz lub propozycje odpowiedzi	Liczba pkt.
ZADANIE NA POWITANIE - plan wystawy	ŻÓŁTY - Strefa Konstruktora NIEBIESKI - Strefa Rekreacyjna ZIELONY - Strefa Życie FIOLETOWY - Strefa Sztuki i Piękna POMARAŃCZOWY - Strefa Komunikacji	-
ZADANIE 1 Szepcząca Ściana	1) 2) dwa zapisane zdania (po angielsku i po polsku)	2
ZADANIE 2 Mors	1) 1837 2) zakodowanie swojego imienia 3) zakodowanie wiadomości dla kolegi 4) odszyfrowanie wiadomości kolegi	4
ZADANIE 3 Twoja Gazeta	1) 1436 2) 3) 4) minimum 3 kroki instrukcji pisemnej lub rysunkowej	4
ZADANIE 4 Czy Jesteśmy Tutaj Sami?	1) b) 250 000 000 km	1
ZADANIE 5 Jak Się Dziś Czujesz?	1) wpisanie tekstu ZROBIONE 2) narysowanie emotki	2
ZADANIE 6 Co Mówi Tatuaż?	1) Przykład odpowiedzi: Byli zszokowani tatuażami, ponieważ nie widzieli ich nigdy wcześniej. Właśnie dlatego sądzili, że są dziełem Szatana.	1
ZADANIE 7 Piękno Światłem Malowane	1) 2) zapisanie w ramce tekstu wiadomości świetlnej	2
ZADANIE 8 Komnata Tajemnic	1) podanie poprawnej odpowiedzi 2) wskazanie 6 układów	2
ZADANIE 9 Smartfon	1) c) w wieku 13 lat 2) PRAWDA	2
ZADANIE 10 Piękny Człowiek	1) prosty nos 2) Birma (Myanmar) 3) stopy lotosu 4) plemię Morsi	4