

#zostańwdomu  
#doświadczajzmłymwiedzy


## JAJOWIANEK

### Materiały:

- papier brystol,
- papier kolorowy,
- wstążka lub sznurek,
- klej,
- nożyczki,
- pisaki, kredki.


### Sposób wykonania:

1. przygotuj i wycinaj obręcz wianka. Jeśli nie masz w domu cyrkla, wykorzystaj dwa talerze o różnej średnicy,
2. do wyciętej obręczy zamocuj wstążkę lub sznurek,
3. wycinaj i ozdób wielkanocne jaja, potrzebujesz około 15 papierowych pisanek
4. rozłóż i zakomponuj pisanki, przyklej do obręczy.




### Gotowe!

Zawieś ozdobę w wybranym miejscu :)



# JAJOSZABLON



Wytnij mnie i odrysuj  
ode mnie inne jaja, żebyśmy  
były podobnej wielkości :)